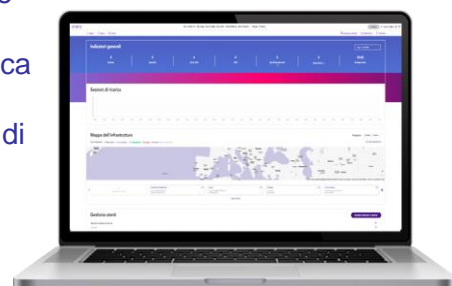


TARIFFE DI RICARICA

➤ Tariffa Flat 600 kWh

Scheda servizio di ricarica

- Piano tariffario flat con pagamento a canone annuale anticipato per servizi di ricarica in ambito pubblico disponibile sul catalogo MEPA rivolta alle Pubbliche Amministrazioni.
- A fronte di un corrispettivo annuo fisso si potrà fruire di servizi di ricarica erogati da Enel X tramite l'app JuicePass o attraverso la card RFID JuicePass Card fino al raggiungimento della soglia massima annuale di 600 kWh prevista dal piano. In caso di superamento di tale soglia, l'erogazione del servizio sarà interrotta automaticamente.



➤ Tariffa Flat 1500 kWh

Scheda servizio di ricarica

- Piano tariffario flat con pagamento a canone annuale anticipato per servizi di ricarica in ambito pubblico disponibile sul catalogo MEPA rivolta alle Pubbliche Amministrazioni.
- A fronte di un corrispettivo annuo fisso si potrà fruire di servizi di ricarica erogati da Enel X tramite l'app JuicePass o attraverso la card RFID JuicePass Card fino al raggiungimento della soglia massima annuale di 1500 kWh prevista dal piano. In caso di superamento di tale soglia, l'erogazione del servizio sarà interrotta automaticamente.

➤ Tariffa Flat 2250 kWh

Scheda servizio di ricarica

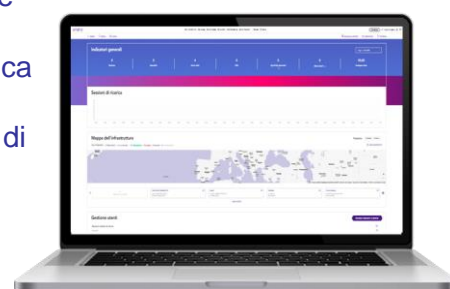
- Piano tariffario flat con pagamento a canone annuale anticipato per servizi di ricarica in ambito pubblico disponibile sul catalogo MEPA rivolta alle Pubbliche Amministrazioni.
- A fronte di un corrispettivo annuo fisso si potrà fruire di servizi di ricarica erogati da Enel X tramite l'app JuicePass o attraverso la card RFID JuicePass Card fino al raggiungimento della soglia massima annuale di 2250 kWh prevista dal piano. In caso di superamento di tale soglia, l'erogazione del servizio sarà interrotta automaticamente.

TARIFFE DI RICARICA

► Tariffa Flat 3000 kWh

Scheda servizio di ricarica

- Piano tariffario flat con pagamento a canone annuale anticipato per servizi di ricarica in ambito pubblico disponibile sul catalogo MEPA rivolta alle Pubbliche Amministrazioni.
- A fronte di un corrispettivo annuo fisso si potrà fruire di servizi di ricarica erogati da Enel X tramite l'app JuicePass o attraverso la card RFID JuicePass Card fino al raggiungimento della soglia massima annuale di 3000 kWh prevista dal piano. In caso di superamento di tale soglia, l'erogazione del servizio sarà interrotta automaticamente.



► Tariffa Flat 7500 kWh

Scheda servizio di ricarica

- Piano tariffario flat con pagamento a canone annuale anticipato per servizi di ricarica in ambito pubblico disponibile sul catalogo MEPA rivolta alle Pubbliche Amministrazioni.
- A fronte di un corrispettivo annuo fisso si potrà fruire di servizi di ricarica erogati da Enel X tramite l'app JuicePass o attraverso la card RFID JuicePass Card fino al raggiungimento della soglia massima annuale di 7500 kWh prevista dal piano. In caso di superamento di tale soglia, l'erogazione del servizio sarà interrotta automaticamente..

► Tariffa Flat 11250 kWh

Scheda servizio di ricarica

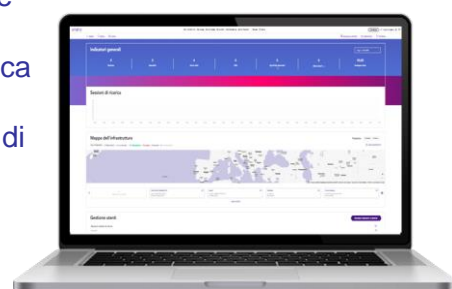
- Piano tariffario flat con pagamento a canone annuale anticipato per servizi di ricarica in ambito pubblico disponibile sul catalogo MEPA rivolta alle Pubbliche Amministrazioni.
- A fronte di un corrispettivo annuo fisso si potrà fruire di servizi di ricarica erogati da Enel X tramite l'app JuicePass o attraverso la card RFID JuicePass Card fino al raggiungimento della soglia massima annuale di 11250 kWh prevista dal piano. In caso di superamento di tale soglia, l'erogazione del servizio sarà interrotta automaticamente.

TARIFFE DI RICARICA

➤ Tariffa Flat 15000 kWh

Scheda servizio di ricarica

- Piano tariffario flat con pagamento a canone annuale anticipato per servizi di ricarica in ambito pubblico disponibile sul catalogo MEPA rivolta alle Pubbliche Amministrazioni.
- A fronte di un corrispettivo annuo fisso si potrà fruire di servizi di ricarica erogati da Enel X tramite l'app JuicePass o attraverso la card RFID JuicePass Card fino al raggiungimento della soglia massima annuale di 15000 kWh prevista dal piano. In caso di superamento di tale soglia, l'erogazione del servizio sarà interrotta automaticamente.



➤ Il canone include

- Servizi di ricarica presso tutti i punti di ricarica espressamente segnalati sull'App JuicePass:
 - Presenti in Italia e in Europa
 - Su tutte le tipologie di prese (AC, DC e HPC)
- Servizio di prenotazione su tutti i punti di ricarica compatibili (verificare su App la possibilità di prenotazione). È possibile prenotare la stessa presa per un massimo di 3 (tre) volte consecutive: al tentativo successivo il servizio di prenotazione sarà inibito per 20 minuti.

- ## ➤ Il canone non include
- ulteriori addebiti per l'occupazione della presa al termine della ricarica quando espressamente segnalato in app. Tali importi saranno direttamente addebitati all'utilizzatore finale del servizio. Il piano si attiva al momento della data di sottoscrizione e non prevede un rinnovo automatico, si dovrà quindi provvedere alla nuova sottoscrizione una volta trascorso il termine di un anno dall'attivazione. Al momento dell'attivazione verrà emessa una fattura per l'intero importo di canone annuale, da regolare anticipatamente in modalità una tantum.

TARIFFE DI RICARICA

► Dettaglio penalità per occupazione della presa al termine della ricarica

- È previsto un tempo massimo di 60 (sessanta) minuti entro il quale è possibile liberare la presa al termine della ricarica. Al superamento di tale limite, per le Stazioni di Ricarica Pubblica espressamente segnalate sull'App è prevista l'applicazione di un addebito aggiuntivo. L'importo è indicato nella scheda di dettaglio della singola presa della Stazione di Ricarica Pubblica interessata ed è pari a 0,09€/minuto per le prese in AC (Tipo2 e Tipo3a) e di 0,18€/minuto per le prese DC (CHAdeMO e CCSCombo2). Gli importi sono da intendersi Escluso IVA e saranno addebitati direttamente all'utilizzatore del veicolo in ricarica oltre i termini sopra indicati. Non ci sarà nessun addebito per occupazione della presa in orario notturno (dalle 23:00 alle ore 7:00) sulle prese in AC (Tipo 2 e Tipo3a) fino a 22 kW.

